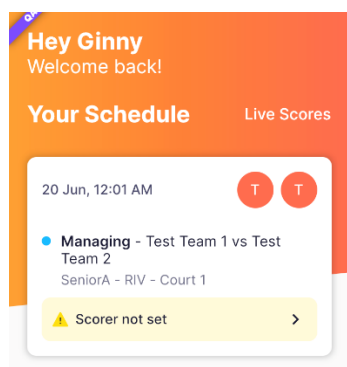


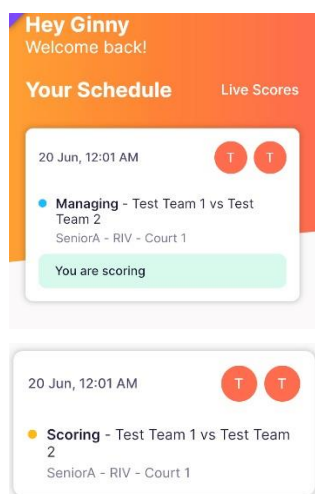
Για να ορίσετε υπεύθυνο τήρησης σκορ, πρέπει να έχετε ρόλο 'Μάνατζερ' στον σύλλογό σας. Αν δεν έχετε οριστεί ως μάνατζερ, ζητήστε από τον σύλλογό σας να σας προσθέσει στην ομάδα. Οι ομάδες μπορούν να ορίσουν πάνω από έναν Μάνατζερ.

Ανοίξτε την εφαρμογή NetballConnect. Θα δείτε μια 'Κάρτα Μάνατζερ' στο πρόγραμμά σας. Επιλέξτε 'Scorer not set' (Δεν έχει οριστεί υπεύθυνος τήρησης σκορ). Σημείωση: Μόνο οι γηπεδούχοι ομάδες χρειάζεται να ορίσουν υπεύθυνο τήρησης σκορ. Ως φιλοξενούμενη ομάδα, ο υπεύθυνος τήρησης σκορ που έχετε ορίσει μπορεί να στέκεται δίπλα στον αντίστοιχο υπεύθυνο της γηπεδούχου ομάδας και να παρακολουθεί και να επιβεβαιώνει τα σωστά σκορ στη συσκευή σας.



Αν ορίσετε τον εαυτό σας ως υπεύθυνο για το σκορ, η παρακάτω οθόνη εμφανίζεται στο πρόγραμμά σας. Ακολουθεί η κάρτα σκορ.

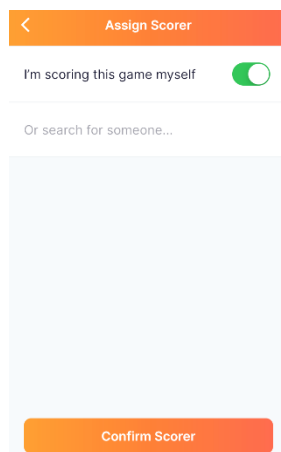
Κάντε κλικ στην κάρτα σκορ για να αρχίσετε να τηρείτε το σκορ του παιχνιδιού. Ένα αναδυόμενο παράθυρο θα ρωτήσει ποια ομάδα κέρδισε την κεντρική πάσα. Επιλέξτε την ομάδα και αρχίστε να τηρείτε το σκορ.



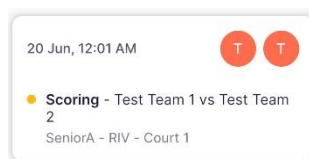
Επιλέξτε ένα από τα δύο:

'I am scoring this game myself' (Τηρώ το σκορ αυτού του παιχνιδιού μόνος μου) ή 'search for someone else' (ψάχνω για κάποιον άλλο).

Επιλέξτε 'confirm scorer' (επιβεβαίωση υπεύθυνου τήρησης σκορ).



Αν έχετε αναθέσει την τήρηση του σκορ σε κάποιον άλλο, αυτός θα χρειαστεί να επιλέξει 'yes or no' (ναι ή όχι) για να επιβεβαιώσει ότι είναι υπεύθυνος για το σκορ. Μόλις κάνει αποδοχή, η κάρτα σκορ θα εμφανιστεί στο πρόγραμμά του.



Αν ένα άτομο δεν εμφανιστεί στην αναπτυσσόμενη λίστα για να το προσθέσετε ως υπεύθυνο τήρησης σκορ, επιβεβαιώστε ότι έχει κατεβάσει την εφαρμογή, έχει δημιουργήσει λογαριασμό και έχει προσθέσει τον αγώνα στο προφίλ του.

