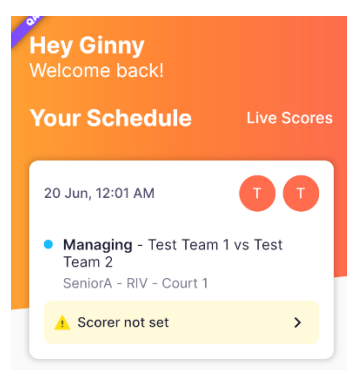


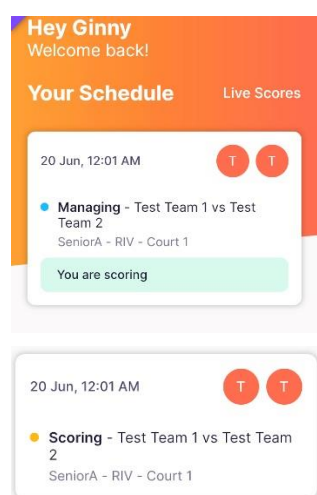
要分配計分員，必須有俱樂部「經理」的角色。如果尚未獲分配為經理，請要求俱樂部將您新增到球隊中。球隊可有多於一名經理。

打開「NetballConnect」（意譯籃網球連接）應用程式。時間表上有「管理計分卡」。選擇「未設置計分員」。注意：只有主隊才須要分配計分員。客隊計分員可以站在主隊計分員旁邊，並在自己的設備上瀏覽和確認正確得分。



如果分配自己為計分員，時間表便會顯示以下屏幕。然後顯示計分卡。

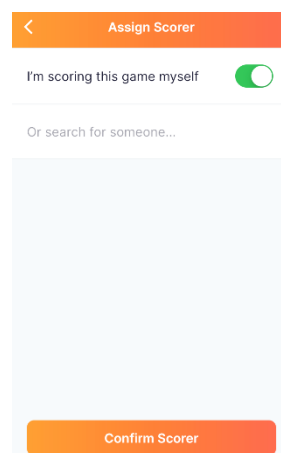
點擊計分卡，並開始為球賽計分。彈出視窗會詢問哪隊球隊開了中圈球。選擇球隊並開始計分。



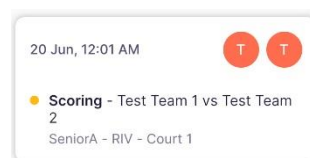
選擇：

我是計分員或尋找其他計分員。

選擇並確認計分員。



如果分配他人為計分員，他們須選擇「是」或「否」，以確認計分員的身份。只要按「是」接受，計分卡就會出現在他們的時間表上。



如果有人沒有出現在計分員列表，可分配為計分員，請確認他們已下載應用程式及建立了帳戶，並將比賽新增至個人資料檔案。

